

## Hoe maak je een serre met rietjes?

**Materiaal:** *lijm, rietjes, schaar, plastic folie, Tape*

### Omschrijving:



Begin met de bodem.



Bouw van hieruit de serre op. Om de constructie wat te verstevigen kan je extra rietjes toevoegen.





Het skelet van de serre is nu klaar.



Nu is het tijd om het dak te maken!

Maak nu driehoeksconstructies voor het dak en gebruik wat lijm om te verstevigen.



Zo ziet de serre eruit alvorens de plastic folie erover kan.



Nu kan de plastic folie voorzichtig over het skelet aangebracht worden. Gebruik tape om de folie op zijn plaats te houden. Zorg ervoor dat de folie goed strak aangebracht wordt.

